

CIRCLE K



DROGOWE ABC

KSIĄŻECZKA
EDUKACYJNA
DLA DZIECI



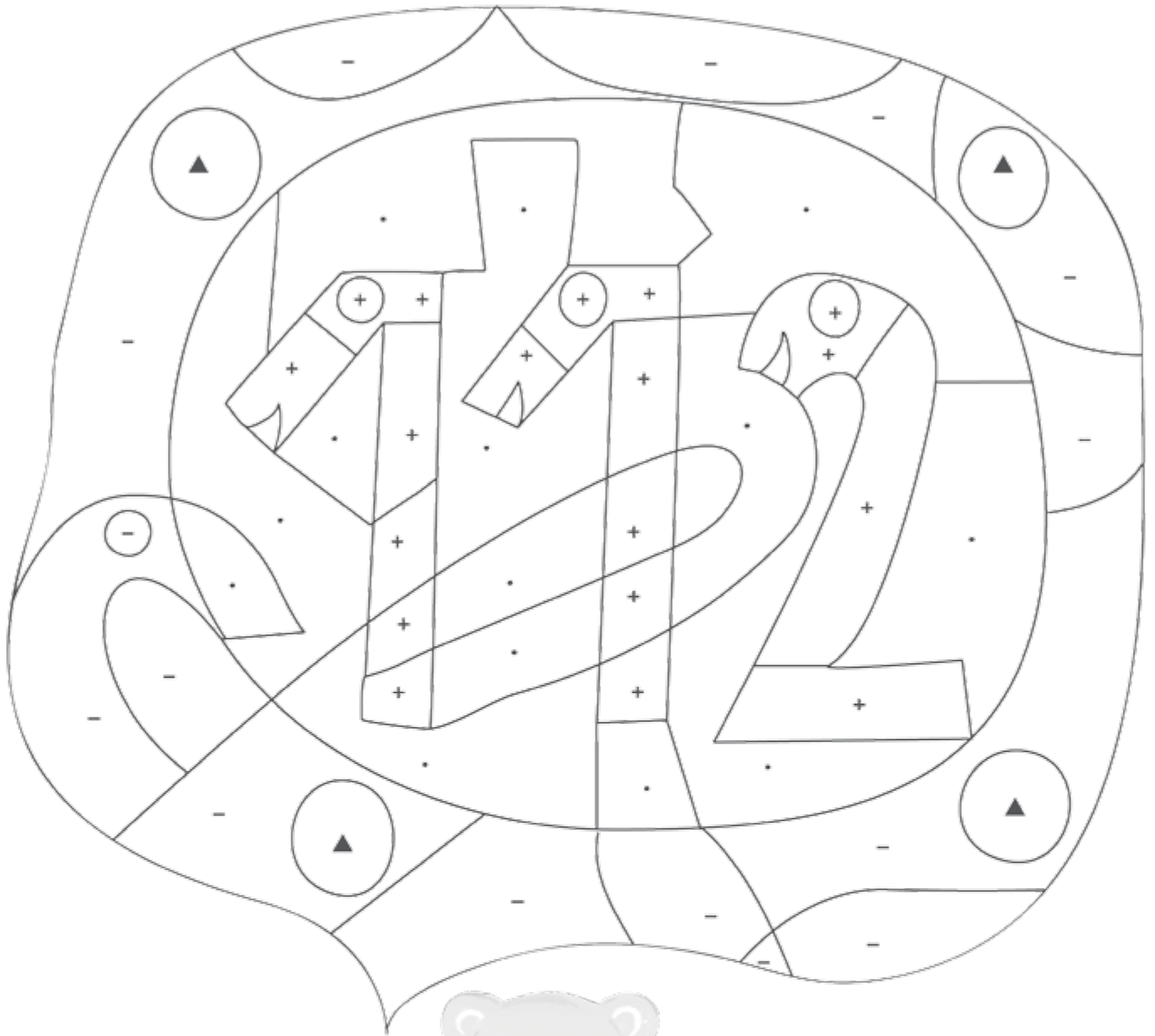




ZADANIE 1. ZAGADKA



Miś Cyryl prosi cię o pokolorowanie obrazka według kodu. Ciekawe, co zobaczysz, kiedy już skończysz kolorowanie?





ZADANIE 2. PUZZLE



Co tu się dzieje? Kto spiesz na pomoc? Dopasuj brakujące elementy do ilustracji.





ZADANIE 3. ZAGADKA



Opowiedz Cyrylowi, co widzisz na obrazku. Czym te osoby się zajmują? Co się dzieje, co się stało? Połącz liniami postaci z wydarzeniami, w których te osoby mogą pomóc. Czy znasz numery alarmowe? Czy wiesz, który numer jest najważniejszy?





ZADANIE 4. WYTĘŻ WZROK



Opowiedz misiowi Cyrylowi, co tu się dzieje. Potem wyszukaj 6 szczegółów, którymi różnią się te dwa obrazki.





ZADANIE 5. ZNAJDŹ DROGĘ



Chłopiec, mama i miś Cyryl jadą rano do przedszkola. Pomóż im pokonać labirynt i bezpiecznie dotrzeć do celu. Narysuj drogę.





ZADANIE 6. ZAGADKOWE KROPKI



Piesi chcą przejść przez jezdnię. Jakie światło powinno palić się na sygnalizatorze?
Namaluj właściwie światło. Połącz kropki, by dokończyć rysunek.





ZADANIE 7. RYSUJĘ, BO LUBIĘ!



Dzieci i miś Cyryl jeżdżą wesoło po parku. Ale czy wszyscy tu przestrzegają zasad bezpieczeństwa? Czy wszystkie dzieci mają na głowach kaski? Czy kaski są prawidłowo zapięte? Czy wszystkie dzieci założyły ochraniacze? Jeśli nie, dorysuj brakujące elementy.





ZADANIE 8. CO TO ZA POJAZD?



Co to za pojazdy? Jakie służby ratownicze z nich korzystają? W jednym z aut jadących na ratunek jest Cyryl. Czy uda ci się odgadnąć, które to auto? Komu miś dziś towarzyszy?

MIŚ NIE BĘDZIE GASIŁ POŻARU.

NIKT NIE ZGŁOSIŁ AWARII PRĄDU.

MISIA NIE MA
W POMARAŃCZOWYM AUCIE.

MIŚ NIE BĘDZIE DZIŚ
POMAGAŁ LEKARZOWI.

MIŚ JEST W AUCIE, KTÓRE
JEDZIE, BO COŚ SIĘ STAŁO
NA SZOSIE. POJAZD MA
WŁĄCZONE ŚWIATŁO OSTRZEGAWCZE.






ZADANIE 9.

PIERWSZA POMOC



Miś Cyryl pędził na hulajnodze, przewrócił się i zranił się w nogę i łapkę. Czy wiesz, jak mu pomóc? Pomaluj plasterki tak, by były jak najładniejsze, potem je wytnij i naklej w odpowiednich miejscach. Na koniec narysuj obok Cyryla uśmiechniętą buzię.




NA PLASTERKU
Z PRAWĘJ STRONY
NARYSUJ WŁASNY WZÓR.



ZADANIE 10. MYŚLĘ! JESTEM BEZPIECZNY



Co to za miejsce? Co tu się dzieje? Czy wszyscy zachowują się, jak należy, zgodnie z zasadami bezpieczeństwa? Czy wszystko wygląda tak, jak powinno? Przekreśl to, co nie pasuje. Przy zachowaniach poprawnych narysuj uśmiechniętą buzię.

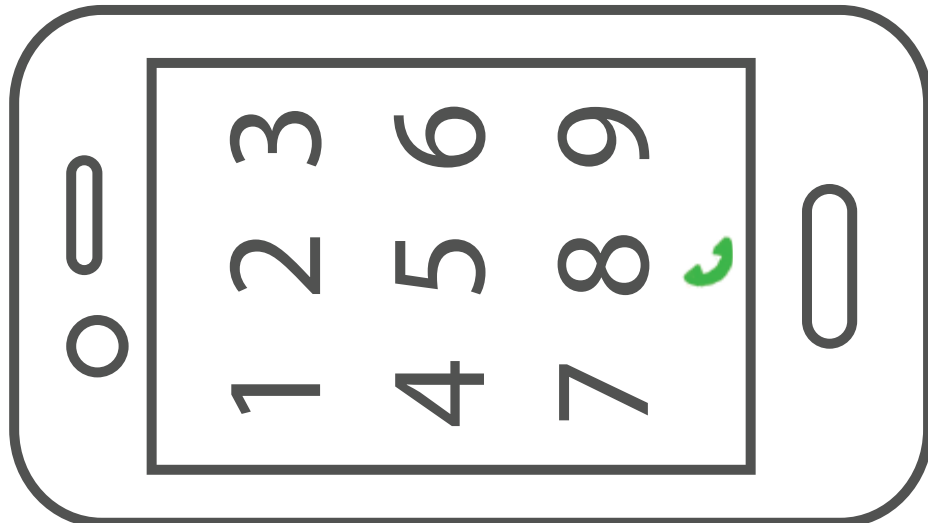


WYCINANKA

1

1

2





Wydane przez:
Polski Czerwony Krzyż
Biuro Zarządu Głównego
ul. Mokotowska 14
00-561 Warszawa
www.pck.pl

